

**Año:** 2 019**Mes:** Marzo**Tipo de boletín / reporte:** Tendencias climática**RESUMEN:**

**En condiciones neutras del Fenómeno El Niño Oscilación del Sur (ENOS) y sin otros forzantes,** se espera que el comportamiento responda a la probabilidad climatológica de cada categoría (33.3%). Sin embargo se observan regiones donde las previsiones numéricas experimentales de los principales modelos globales de simulación del clima y modelos estadísticos, indican diferencias en cuanto a esas probabilidades.

**ESTADO ACTUAL DEL FENÓMENO ENOS:** NEUTRAL CON 56% DE PROBABILIDAD DE FASE CÁLIDA (NIÑO) EN EL TRIMESTRE MARZO-ABRIL-MAYO 2019 (MAM 2019).

**EL PRONÓSTICO DE CONSENSO PARA MAM 2019 INDICA LO SIGUIENTE:**

- **PRECIPITACIÓN:** Se espera mayor chance de lluvias superiores a las normales sobre gran parte del centro-este y noreste del país. Por otro lado lluvias inferiores a las normales se esperan con mayor probabilidad hacia el oeste y sur de Patagonia. En el resto del territorio se favorecerían precipitaciones dentro del rango normal.
- **TEMPERATURA MEDIA :** Se espera mayor chance de ocurrencia de temperaturas superiores a las normales sobre gran parte del oeste y sur del país y extremo norte del Litoral. Temperaturas inferiores a las normales se esperan con mayor probabilidad hacia el extremo sur de Patagonia. Sobre el resto del centro y norte argentino se prevé mayor probabilidad de temperaturas dentro del rango normal.
- **NOTA:** *No se descarta la ocurrencia de eventos de precipitación localmente más intensa que lo normal sobre el centro y norte de Argentina durante el transcurso del próximo trimestre, pudiendo complicar las zonas recientemente afectadas por las inundaciones y/o excedentes hídricos. Se recomienda consultar las actualizaciones de los pronósticos semanales y quincenales orientados al impacto.*

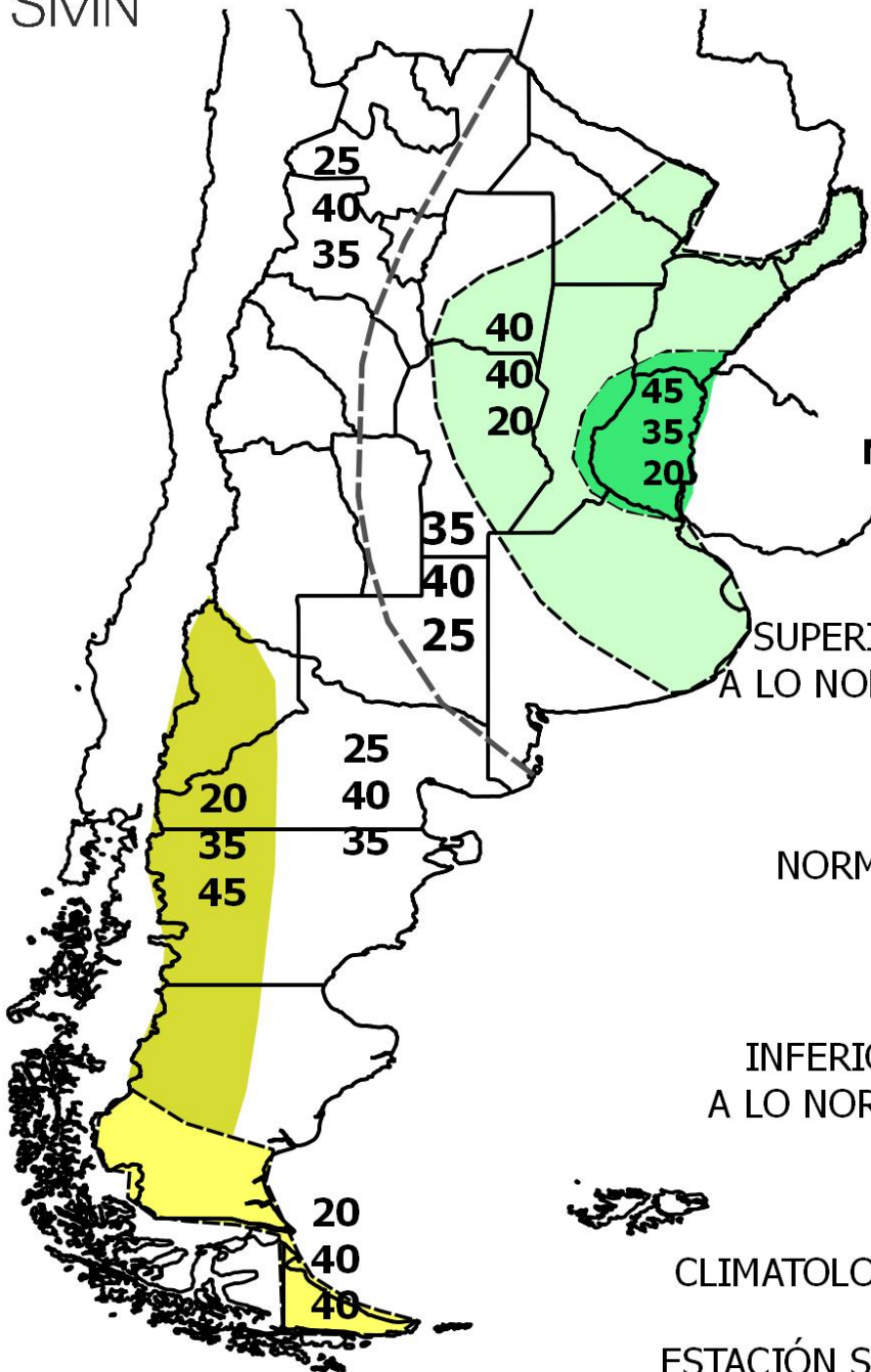
 [pronostico\\_climatico\\_trimestral\\_032019.pdf](#) [1]



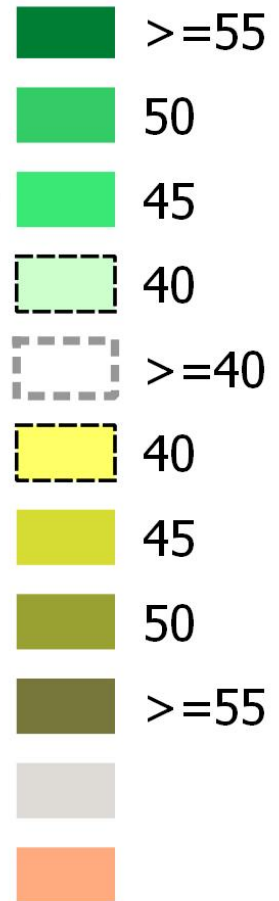
# PRONÓSTICO PRECIPITACIÓN MARZO-ABRIL-MAYO 2019

**Probabilidad en cada categoría**

% SUPERIOR  
% NORMAL  
% INFERIOR



**PORCENTAJE DE LA CATEGORÍA MÁS PROBABLE (%)**

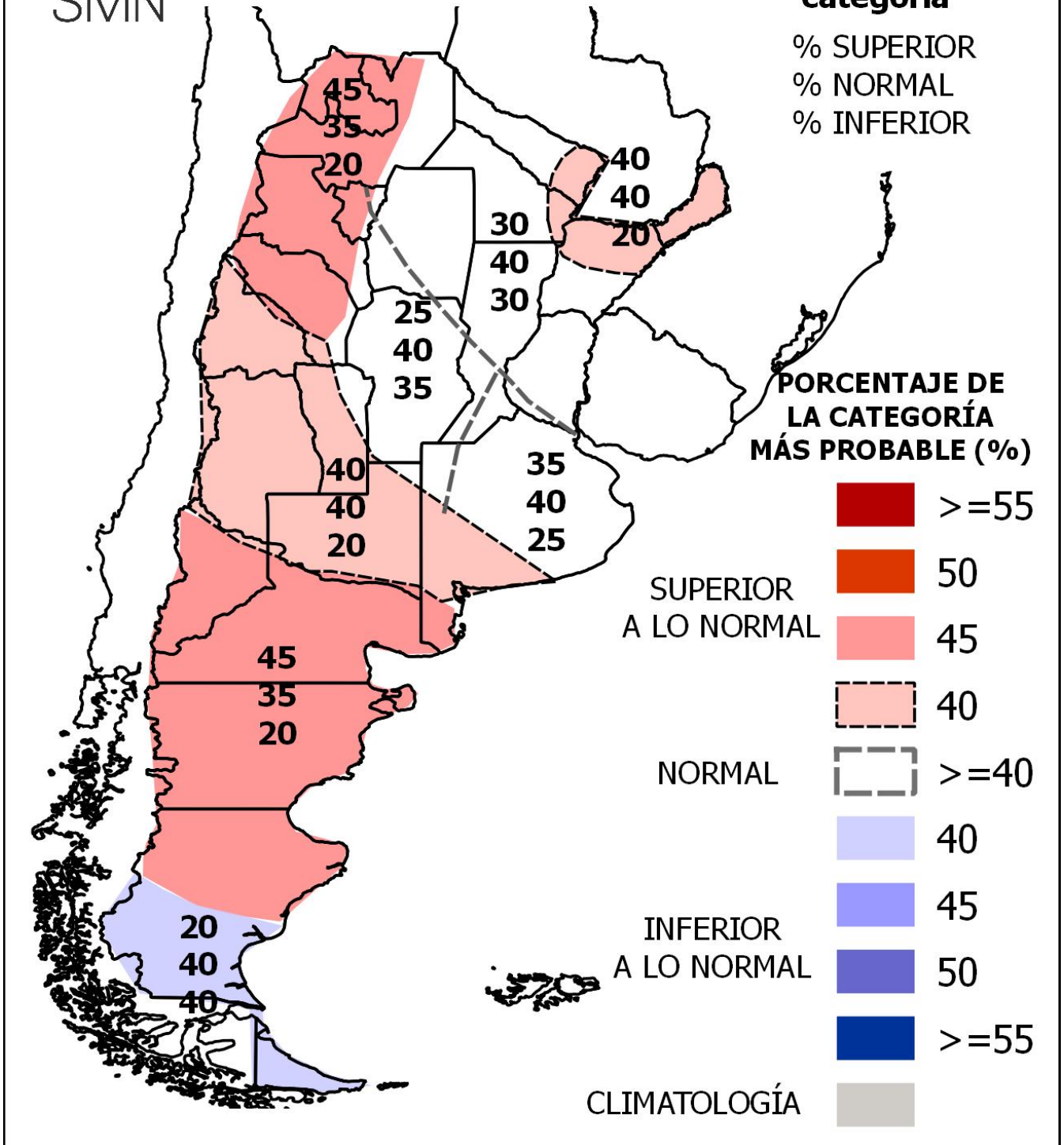




# PRONÓSTICO TEMPERATURA MARZO-ABRIL-MAYO 2019

Probabilidad en cada categoría

% SUPERIOR  
% NORMAL  
% INFERIOR



Tipo de boletín o reporte: Tendencia Climática Trimestral

[Descargar PDF](#) [2]

---

**URL Fuente:** <https://www.smn.gob.ar/boletines/pron%C3%B3stico-clim%C3%A1tico-trimestral-mar-abr-may-2019>

**Links**

[1] [https://www.smn.gob.ar/sites/default/files/pronostico\\_climatico\\_trimestral\\_032019.pdf](https://www.smn.gob.ar/sites/default/files/pronostico_climatico_trimestral_032019.pdf)

[2] <https://www.smn.gob.ar/printpdf/582135>